


# AFWERKPROFIEL VOOR DAKVLAKRAMEN



**1** Bescherming van raam en kozijn gedurende de pleisterwerken



**2** Tocht dicht aanzetprofiel voor min. 6 mm pleisterwerk



**3** Dilatatieband voorkomt scheurvorming tussen kozijn en pleisterwerk

## PROFI INTER 8106 en ECO 8166

### PROFI INTER 8106




Artikel nr	Stuks x afmetingen / bundel	Bundels / pal.
8106030140	30 x 1,40 m (42,00 m)	100
8106030240	30 x 2,40 m (72,00 m)	100

### PROFI INTER ECO 8166



Artikel nr	Stuks x afmeting / bundel	Bundels / pal.
8166030240	30 x 2,40 m (72,00 m)	100



Minimale pleisterdikte : 6 mm


**info@mdb.eu**  
**www.mdb.eu**

Quai Vercour 98 . B 4000 Luik (SCLESSIN)  
Tel : 0032 (4) 252 70 35 .  
Fax : 0032 (4) 252 11 03


# Voorzorgsmaatregelen voor verwerking




**1** Het profiel op het raam of deurframe vastkleven.



**2** De beschermfilm, die de ramen tijdens de pleisterwerken zal beschermen, op de oranje strook kleven.



**3** Na de bepleisteringswerken, voorzichtig de folie en de verwijderbare strook van het profiel van boven naar beneden aftrekken...



**4** ... Voor een onberispelijk resultaat!



## Gemakkelijk en snelle plaatsing

- Vermijdt moeilijk te verwijderen pleister-vlekken op de ramen (in het bijzonder op hout)
- Dient als pleistergeleider
- Geen barsten meer tussen het raam en de bepleistering
- Geen behoefte meer aan silicone.



## Te vermijden

- De profielen loodrecht (en niet op 45°) knippen met behulp van de « Multi coup » tang
- Voor grote ramen (>2 m<sup>2</sup>), gebruikt men een profiel type «Teleskop» met hogere uitzettingswaarden.